	<b>INSTRUCTIVO PARA HACER INVENTARIO FISICO DE POLLO EN CANAL Y SUS DERIVADOS</b>	<b>Código: DN-IN-CM-02</b>
		<b>Versión: 02</b>
		<b>Fecha de Emisión: Febrero de 2.021</b>
		<b>Página: Página 1 de 6</b>

### 1. OBJETIVO:

Lineamientos para realizar el inventario físico de producto.

### 2. RESPONSABLE:

El responsable de realizar el inventario físico en el punto de venta y Bodega es el Administrador del punto de venta y/o jefe de bodega junto con los auxiliares de cuarto frío.

### 3. DISPOSICIONES GENERALES:

Para hacer inventarios de puntos de ventas se debe:

- Hacer la acumulación
- Realizar cierre diario
- Realizar cuadre de planilla y cuadre de caja con sus respectivas consignaciones
- Realizar Control Diario de Caja
- Imprimir balance de inventario para realizar el respectivo cruce.
- Realizar conteo físico y pesaje del producto que se encuentra en el punto de venta
- Sacar las diferencias encontradas en kilos
- Justificar las diferencias presentadas en unidades
- Realizar la merma de almacenamiento (MA) cuando las diferencias encontradas en kilos están dentro de los parámetros establecidos, se realiza la respectiva Merma de Almacenamiento (MA) en el sistema.
- En observaciones debe especificar el corte de inventario (ultimo inventario y la fecha del inventario del mes)

### Balance de Inventario

Antes de realizar el inventario, es decir, conteo físico del producto, se imprime un Balance de inventario. Y también al finalizar la MA (merma de almacenamiento).

El conteo físico del producto se debe hacer en un formato de inventario físico.

Pasos a seguir para imprimir balance de inventario:

- Se ingresa al Sistema contable, al módulo de Comercial (enter), Inventario (enter), Inventarios (enter), Informes (enter):



## INSTRUCTIVO PARA HACER INVENTARIO FISICO DE POLLO EN CANAL Y SUS DERIVADOS

Código: DN-IN-CM-02

Versión: 02

Fecha de Emisión:  
Febrero de 2.021

Página: Página 2 de 6

```
S1ESA 8.5 R.15.06.01 ABRIL 12, 2016
[A] [E] Financiero C Manufactura Admon Otros Info_Gcial [M]

Inventarios

sssss| Compras |sssss| aaaaaa
sssss| Ventas |sss| aaaaaaaa
ssss|-----|ssss| aaaa
ssss| Transmision/Recepcion | aaaaaa
sssss|-----+ss| aaaaaa

sssss 11111 eeeeeeee ssssss aaa aaa
sss 11111 eee sss aaa aaa
ssss 11111 eee sss aaa aaa
sssssss 11111 eeeeeeee ssssssss aaaaaaaaaa
sssss 11111 eeeee ssssss aaaaa aaa

8888 55555
88 88 55
8888 55555
88 88 55
8888 o 55555

S1ESA

Sistema Comercial Principal
```

- Balance de inventarios enter, Listado 137 Cols enter, Esc

```
S1ESA 8.5 R.15.06.01 INVENTARIOS ABRIL 12, 2016
[A] [C] Inventarios P.Periodicos Inf

+-----+-----+
| Transacciones por Item |
|+Resumenes de Transacciones|
| Listado 137 Cols. | Balance del Inventario
| Listado 225 Cols. | Cuadre Inventarios Vs Financiero
+-----+-----+
| Consolidado Item/Localizacion |Existencias
|+Existencias por Tallas|
| ssssss 11111 eeeeeee| Existencias y Costos
| sss 11111 eee | Analisis de Variacion de Costos
| sss 11111 eee |-----+-----+
| ssssssss 11111 eeeeeee| Seriales
| ssssss 11111 eeeee | Auditoria de Documentos
| 8888 55555 | Otros Listados
| 88 88 55 |
| 8888 55555 |
| 88 88 55 |
| 8888 o 55555 |

S1ESA

Comercial - Inventarios - Informes Principal
```

- Item---(enter), Categoría --- (enter), Campo / Salir---(enter).



# INSTRUCTIVO PARA HACER INVENTARIO FISICO DE POLLO EN CANAL Y SUS DERIVADOS

Código: DN-IN-CM-02

Versión: 02

Fecha de Emisión:  
Febrero de 2.021

Página: Página 3 de 6


SIESA 8.5 INVENTARIOS ABRIL 12, 2016 U  
CIN3031. 33 BALANCE DEL INVENTARIO - REPORTE 137 Cols EQUIROZ

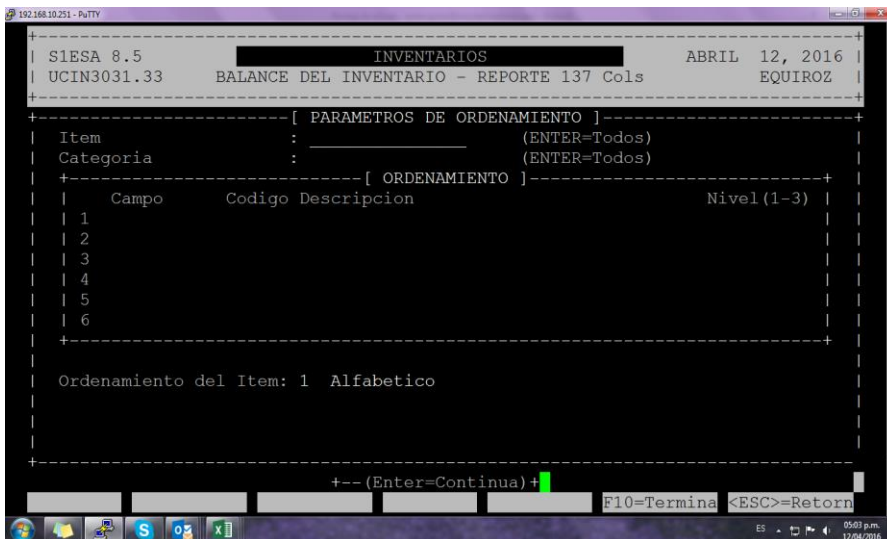
[ PARAMETROS DE ORDENAMIENTO ]-----+  
Item : (ENTER=Todos)  
Categoria : (ENTER=Todos)  
+-----[ ORDENAMIENTO ]-----+  
Campo Codigo Descripcion Nivel(1-3)  
1  
2  
3  
4  
5  
6  
+-----+  
Ordenamiento del Item:  
+-----+  
F2=Consulta F4=Borra F10=Termina <ESC>=Retorn

SIESA 8.5 INVENTARIOS ABRIL 13, 2016 U  
UCIN3031.33 BALANCE DEL INVENTARIO - REPORTE 137 Cols EQUIROZ

[ PARAMETROS DE ORDENAMIENTO ]-----+  
Item : (ENTER=Todos)  
Categoria : (ENTER=Todos)  
+-----[ ORDENAMIENTO ]-----+  
Campo Codigo Descripcion Nivel(1-3)  
1 >  
2+-----+  
3 GRUPO  
4 LINEA  
5 CRITERIO-1  
6 CRITERIO-2  
+ CRITERIO-3  
CRITERIO-4  
Ord: SALIR Item:  
+-----+  
+-----+  
F10=Termina <ESC>=Retorn

- Ordenamiento por Item : 1 --- enter

	<b>INSTRUCTIVO PARA HACER INVENTARIO FISICO DE POLLO EN CANAL Y SUS DERIVADOS</b>	Código: DN-IN-CM-02
		Versión: 02
		Fecha de Emisión: Febrero de 2.021
		Página: Página 4 de 6

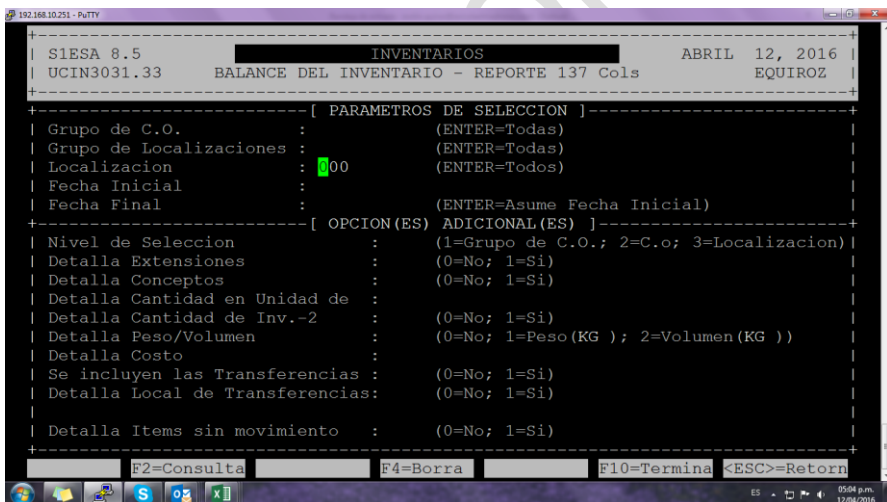


```

+-----+
| SIESA 8.5          INVENTARIOS          ABRIL 12, 2016 |
| UCIN3031.33      BALANCE DEL INVENTARIO - REPORTE 137 Cols  EQUIROZ |
+-----+
| [ PARAMETROS DE ORDENAMIENTO ]-----+
| Item      : (ENTER=Todos) |
| Categoria : (ENTER=Todos) |
+-----+
| [ ORDENAMIENTO ]-----+
| Campo  Codigo Descripcion          Nivel (1-3) |
|-----|
| 1 |
| 2 |
| 3 |
| 4 |
| 5 |
| 6 |
+-----+
| Ordenamiento del Item: 1 Alfabetic |
+-----+
| +-- (Enter=Continua) + |
| F10=Termina <ESC>=Retorn |
+-----+

```


- Grupo de C.O. --- se deja vacío, (enter). Grupo de localizaciones, se deja vacío y (enter). En localización se coloca el Centro de Operación del punto de venta.

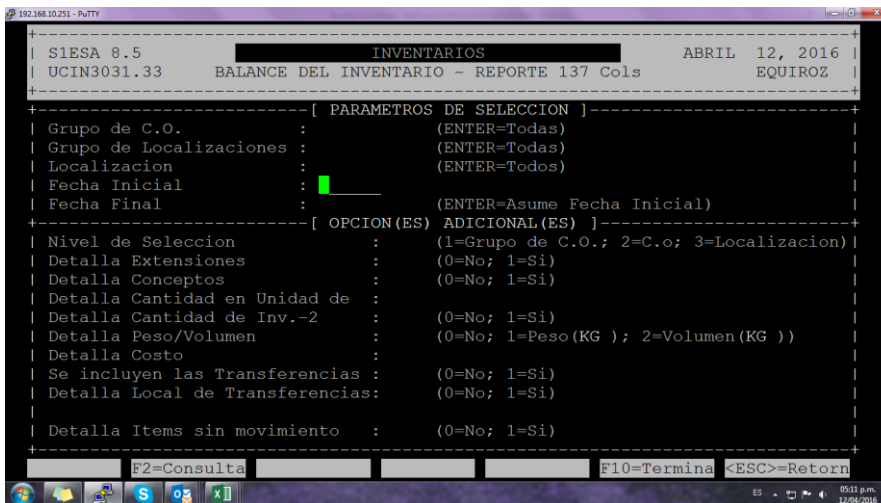


```

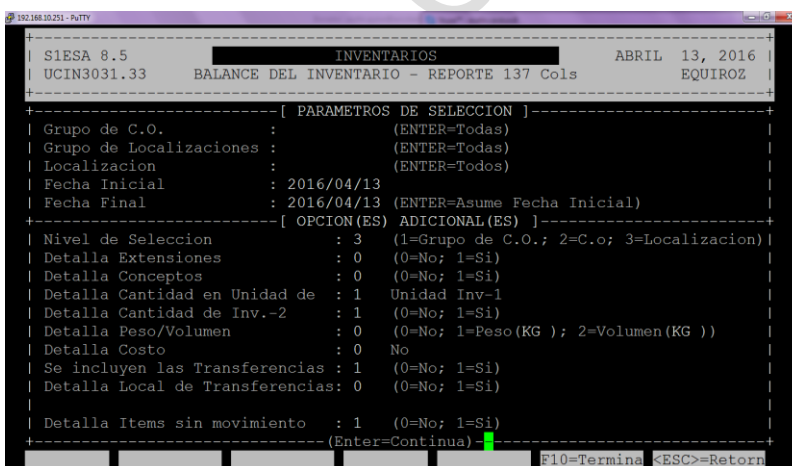
+-----+
| SIESA 8.5          INVENTARIOS          ABRIL 12, 2016 |
| UCIN3031.33      BALANCE DEL INVENTARIO - REPORTE 137 Cols  EQUIROZ |
+-----+
| [ PARAMETROS DE SELECCION ]-----+
| Grupo de C.O.      : (ENTER=Todas) |
| Grupo de Localizaciones : (ENTER=Todas) |
| Localizacion      : 00 (ENTER=Todos) |
| Fecha Inicial     : |
| Fecha Final       : (ENTER=Asume Fecha Inicial) |
+-----+
| [ OPCION (ES) ADICIONAL (ES) ]-----+
| Nivel de Seleccion : (1=Grupo de C.O.; 2=C.o; 3=Localizacion) |
| Detalla Extensiones : (0=No; 1=Si) |
| Detalla Conceptos   : (0=No; 1=Si) |
| Detalla Cantidad en Unidad de : |
| Detalla Cantidad de Inv.-2 : (0=No; 1=Si) |
| Detalla Peso/Volumen : (0=No; 1=Peso (KG ); 2=Volumen (KG )) |
| Detalla Costo       : |
| Se incluyen las Transferencias : (0=No; 1=Si) |
| Detalla Local de Transferencias: (0=No; 1=Si) |
| Detalla Items sin movimiento : (0=No; 1=Si) |
+-----+
| F2=Consulta F4=Borra F10=Termina <ESC>=Retorn |
+-----+

```

	<b>INSTRUCTIVO PARA HACER INVENTARIO FISICO DE POLLO EN CANAL Y SUS DERIVADOS</b>	<b>Código: DN-IN-CM-02</b>
		<b>Versión: 02</b>
		<b>Fecha de Emisión: Febrero de 2.021</b>
		<b>Página: Página 5 de 6</b>




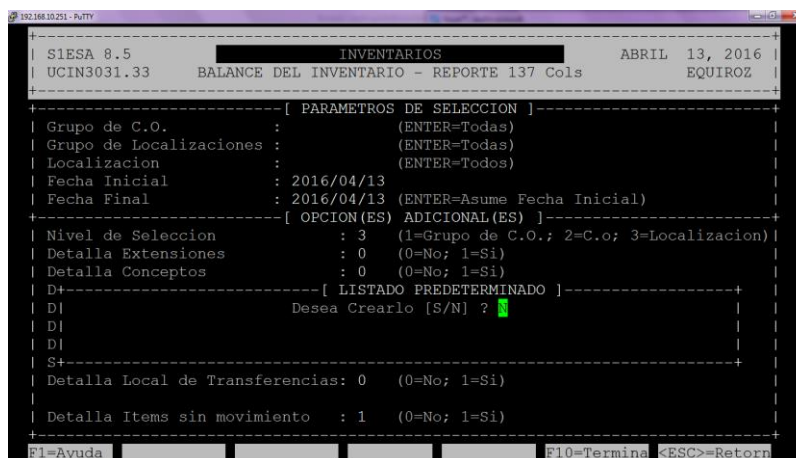
- Fecha inicial (fecha del ultimo inventario realizado) y final ( fecha del inventario del mes), es la fecha del día de inventario---enter
- Nivel de selección--- 0 Enter
- Detalla extensiones ---0 Enter
- Detalla conceptos ---- 0 Enter
- Detalla cantidad en unidad de: 1 enter
- Detalla cantidad de Inv – 2: 1 enter
- Detalla costo – enter
- Detalla ítem sin movimiento --- se coloca 1 y enter.



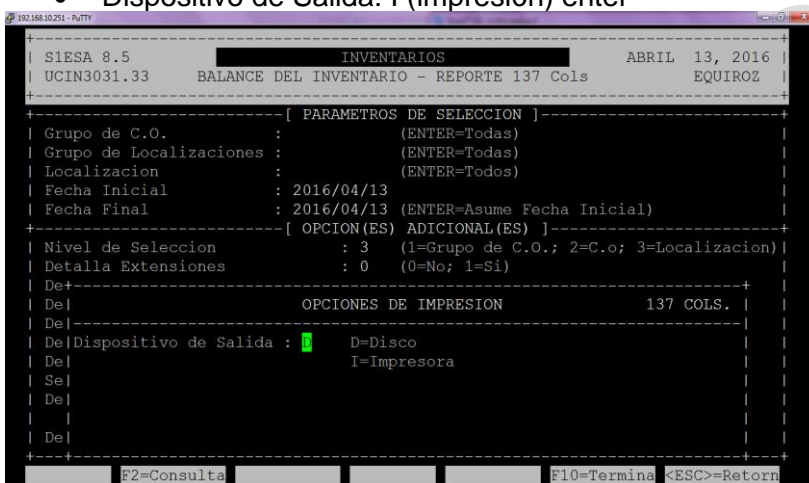
- Listado predeterminado—N (no) enter.

**Nota:** Prohibida su reproducción sin autorización. La impresión de este documento es considerada una COPIA NO CONTROLADA.

	<b>INSTRUCTIVO PARA HACER INVENTARIO FISICO DE POLLO EN CANAL Y SUS DERIVADOS</b>	<b>Código: DN-IN-CM-02</b>
		<b>Versión: 02</b>
		<b>Fecha de Emisión: Febrero de 2.021</b>
		<b>Página: Página 6 de 6</b>



- Dispositivo de Salida: I (impresión) enter



#### 4. CONTROL DE CAMBIOS

Descripción	Responsable	Fecha de modificación	Versión
IN-GACAIF-01	Arminda Rojas Cote	14/04/16	1
DN-IN-CM-02	Arminda Rojas Cote	04/03/21	2

#### 5. APROBACION DEL INSTRUCTIVO

Elaboró:	Revisó:	Aprobó:
Arminda Rojas Cote Gerencia Administrativa	Laura Moncaleano Administradora PDV	Claudia Marcela Guzman M Gerencia Regional

**Nota:** Prohibida su reproducción sin autorización. La impresión de este documento es considerada una COPIA NO CONTROLADA.